

Autarkes Induktionskochfeld mit integriertem Dunstabzug, Midea Inverter Quattro Technologie, Induktionskochfeld und jeweils Half Bridge Funktion, Umluftversion, Abluftversion, Ungeführte Abluft, Luftreinigungsfunktion, inkl. 2 Aktivkohlefilter, Auto-Funktion: Automatische Steuerung des Dunstabzugs, Kochfeld übernimmt beim Aktivieren die Steuerung vom Dunstabzug - vollautomatisch. Leichte Reinigung, dank Easy Clean System.



Booster-Funktion



Induktion



Automatische Abschaltung



Kindersicherung



FlexZone



Slider-Bedienung




Energie-sparend



schnelles Aufwärmen

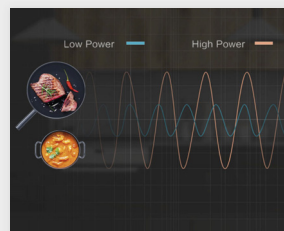


UVP: 699,00 €



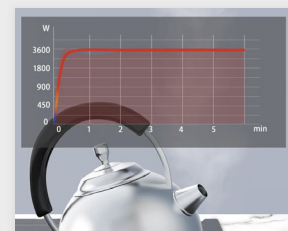
Langlebiger Keramikfilter Waschbar und wiederverwendbar

Der praktische Geruchs- und Fettfilter lässt sich mühelos entfernen und leicht auswaschen, für eine länger anhaltende und unkomplizierte Nutzung. Unangenehme Gerüche, Rauch und Fett werden mühelos entfernt.



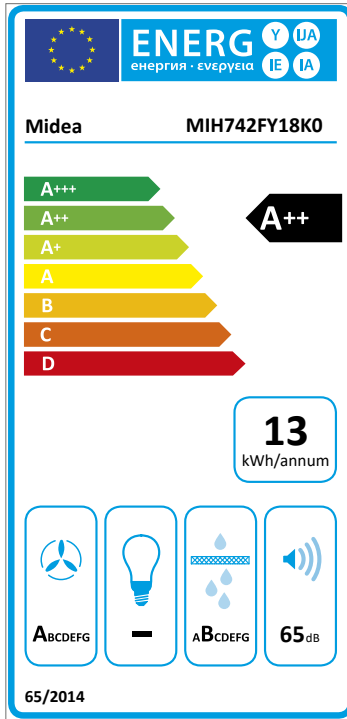
EVEN PRO Technologie

Die EVEN PRO-Technologie sorgt für gleichmäßig gekochte Zutaten mit gleichmäßiger Hitze bei niedriger Leistungsaufnahme



10 Minuten Booster Auf Knopfdruck heiß

Mit der Booster-Funktion wird die Leistung der Kochzone per Knopfdruck gesteigert. Ein Topf mit Wasser lässt sich dank Booster-Funktion viel schneller zum Kochen bringen.


Allgemein

| | |
|------------------------|--|
| Marke | Midea |
| Modell | MIH742FY18KO |
| EAN | 4048164119547 |
| Produkt | Induktionskochfeld mit Dunstabzug/Muldenlüfter |
| Produktkategorie | Kochfeld mit Dunstabzug |
| Bauart | Einbaugerät |
| Art | autark |
| Energieeffizienzklasse | A++ |

Betriebsart

| | |
|----------------------------|-----------------------|
| Geführte Abluft nach außen | ja, erfordert Zubehör |
| Geführte Umluft nach innen | ja, erfordert Zubehör |
| Ungeführte Abluft | • |

Design

| | |
|--------|-----------|
| Rahmen | rahmenlos |
| Farbe | Schwarz |

Leistung & Technik

| | |
|---|---------------------------|
| Kochzonen | 4 |
| Leistung Gesamt [W] | 7400 |
| Leistungsdichte Herd 1 [Ø mm/W] | Ø180/1800/2000 Booster |
| Leistungsdichte Herd 2 [Ø mm/W] | Ø150/1400/2000 Booster |
| Leistungsdichte Herd 3 [Ø mm/W] | 210*185/2200/3300 Booster |
| Leistungsdichte Herd 4 [Ø mm/W] | 210*185/2200/3300 Booster |
| Luftstrom bei Intensivstufe im Abluftbetrieb in m³/h | 630 |
| Geräuschpegel bei Intensivstufe im Abluftbetrieb in dB(A) | 65 |
| Motortechnik | BLDC |
| FlexZone 1 [mm/W] | - |
| FlexZone 2 [mm/W] | 210*383/3300/3700 Booster |

Bedienung & Anzeige

| | |
|-----------|-------------------------|
| Bedienung | Touch and Slide Control |
| Display | LED-Display |

Funktionen

| | |
|------------------------------------|------------------|
| Timer-Funktion | • |
| Timer-Dauer | bis zu 8 Stunden |
| Restwärmeanzeige | • |
| Leistungsstufen Kochfeld | 15 |
| Anzahl Touch Slider | 1 |
| Boost Dauer Kochfeld [min.] | 10 |
| Leistungsstufen Dunstabzug Booster | 15+Boost • |

Sicherheit

| | |
|--------------------------|-----------------------|
| Kindersicherung | • |
| Warnung bei Restwärme | Signaltöne & Leuchten |
| Pot Sense Funktion | • |
| Filterwechselanzeige | • |
| Überhitzungsschutz | • |
| Automatische Abschaltung | • |

Anschlusswerte

| | |
|-------------------|---------|
| Anschlusswert [W] | 7400 |
| Spannung [V] | 220-240 |
| Frequenz [Hz] | 50-60 |

Abmessungen & Gewicht

| | |
|---|-------------|
| Gewicht netto/brutto [kg] | 20.45/26.75 |
| Abmessungen Gerät (H x B x T) [mm] | 236x520x600 |
| Abmessungen Verpackung (H x B x T) [mm] | 656x736x416 |

Installation

| | |
|--------------------------------|---------|
| Einbauabmessungen (B x T) [mm] | 560x480 |
|--------------------------------|---------|

Reinigung

| | |
|---------------------------------------|---|
| Filterkassette Geschirrspülergeeignet | • |
| Aktivkohlefilter wechselbar | • |