

Autarkes Induktionskochfeld mit integriertem Dunstabzug, Midea Inverter Quattro Technologie, Induktionskochfeld und jeweils Half Bridge Funktion, Umluftversion, Abluftversion, Ungeführte Abluft, Luftreinigungsfunktion, inkl. 2 Aktivkohlefilter, Auto-Funktion: Automatische Steuerung des Dunstabzugs, Kochfeld übernimmt beim Aktivieren die Steuerung vom Dunstabzug - vollautomatisch. Leichte Reinigung, dank Easy Clean System.



Booster-Funktion



Induktion



Automatische Abschaltung



Kindersicherung



FlexZone



Slider-Bedienung




Energie-sparend



schnelles Aufwärmen

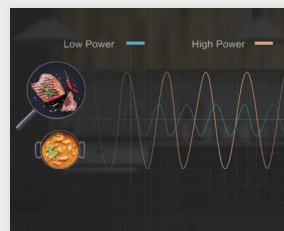


UVP: 699,00 €



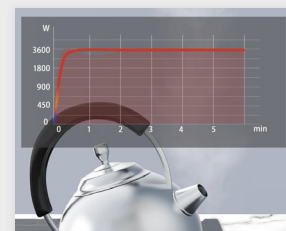
Langlebiger Keramikfilter Waschbar und wiederverwendbar

Der praktische Geruchs- und Fettfilter lässt sich mühelos entfernen und leicht auswaschen, für eine länger anhaltende und unkomplizierte Nutzung. Unangenehme Gerüche, Rauch und Fett werden mühelos entfernt.



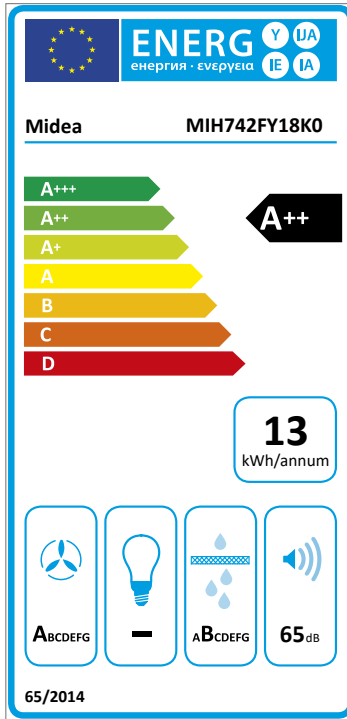
EVEN PRO Technologie

Die EVEN PRO-Technologie sorgt für gleichmäßig gekochte Zutaten mit gleichmäßiger Hitze bei niedriger Leistungsaufnahme



10 Minuten Booster Auf Knopfdruck heiß

Mit der Booster-Funktion wird die Leistung der Kochzone per Knopfdruck gesteigert. Ein Topf mit Wasser lässt sich dank Booster-Funktion viel schneller zum Kochen bringen.


Allgemein

Marke	Midea
Modell	MIH742FY18KO
EAN	4048164119547
Produkt	Induktionskochfeld mit Dunstabzug/Muldenlüfter
Produktkategorie	Kochfeld mit Dunstabzug
Bauart	Einbaugerät
Art	autark
Energieeffizienzklasse	A++

Betriebsart

Geführte Abluft nach außen	ja, erfordert Zubehör
Geführte Umluft nach innen	ja, erfordert Zubehör
Ungeführte Abluft	•

Design

Rahmen	rahmenlos
Farbe	Schwarz

Leistung & Technik

Kochzonen	4
Leistung Gesamt [W]	7400
Leistungsdichte Herd 1 [Ø mm/W]	Ø180/1800/2000 Booster
Leistungsdichte Herd 2 [Ø mm/W]	Ø150/1400/2000 Booster
Leistungsdichte Herd 3 [Ø mm/W]	210*185/2200/3300 Booster
Leistungsdichte Herd 4 [Ø mm/W]	210*185/2200/3300 Booster
Luftstrom bei Intensivstufe im Abluftbetrieb in m³/h	630
Geräuschpegel bei Intensivstufe im Abluftbetrieb in dB(A)	65
Motortechnik	BLDC
FlexZone 1 [mm/W]	-
FlexZone 2 [mm/W]	210*383/3300/3700 Booster

Bedienung & Anzeige

Bedienung	Touch and Slide Control
Display	LED-Display

Funktionen

Timer-Funktion	•
Timer-Dauer	bis zu 8 Stunden
Restwärmeanzeige	•
Leistungsstufen Kochfeld	15
Anzahl Touch Slider	1
Boost Dauer Kochfeld [min.]	10
Leistungsstufen Dunstabzug Booster	15+Boost •

Sicherheit

Kindersicherung	•
Warnung bei Restwärme	Signaltöne & Leuchten
Pot Sense Funktion	•
Filterwechselanzeige	•
Überhitzungsschutz	•
Automatische Abschaltung	•

Anschlusswerte

Anschlusswert [W]	7400
Spannung [V]	220-240
Frequenz [Hz]	50-60

Abmessungen & Gewicht

Gewicht netto/brutto [kg]	20.45/26.75
Abmessungen Gerät (H x B x T) [mm]	236x520x600
Abmessungen Verpackung (H x B x T) [mm]	656x736x416

Installation

Einbauabmessungen (B x T) [mm]	560x480
--------------------------------	---------

Reinigung

Filterkassette Geschirrspülergeeignet	•
Aktivkohlefilter wechselbar	•