



Cross Door, Energieeffizienzklasse E\*, Kapazität von 515 Litern, LED-Anzeige, LED-Beleuchtung, Inverter-Quattro-Kompressor, digitale Steuerung mit farbenfrohem Panel, passt perfekt in den Schrank, ausgestattet mit WIFI.



WLAN-fähig




Inverter Quattro



NoFrost



Digitalsteuerung



UVP: 1.699,00 €



### Soft Freeze

**Schonend und effizient**

Kein Auftauen erforderlich, und es gehen weder Bakterien noch Nährstoffe verloren.



### Plasma Sterilization

**Frische die man riecht**

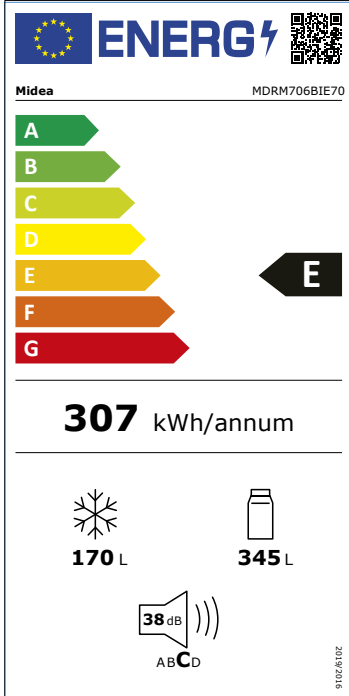
Beseitigt Gerüche in 9 Minuten, erleben Sie die Reinigung und riechen Sie die Sauberkeit.



### IPL Reinigung

**Eine saubere Sache**

Tötet Bakterien in 3 Minuten ab, ideal für verzehrfertige Lebensmittel.



## Allgemein

Marke	Midea
Modell	MDRM706BIE70
EAN	6940461938945
Produkt	Cross Door
Produktserien	Kühl-/Gefrierkombination
Bauart	Standgerät
Türen	4
Türöffnung	Griffmulden

## Design

Farbe	Nightsky Black/Glasfront
Farbe innen	Weiß & Grau

## Leistung & Technik Design

Kühltechnologie	Total NoFrost
No Frost Kühl-/Gefrierteil	•/•
Energieeffizienzklasse [A-G]	E
Kompressor	Inverter Quattro
Schnellfunktion Kühlen/Gefrieren	•/•
Gefriervermögen [kg/24h]	13
Lagerzeit bei Störung [Stunden]	7

## Bedienung & Anzeige

Steuerung	Touch-Bedienung
Position Steuerung	Tür-Display
Display	LED-Display
Gefrierteil separat steuerbar	•
WLAN-Funktion	•

## Innenraum & Zubehör

Nettoinhalt gesamt [Liter]	515
Nettoinhalt Kühl-/Gefrierteil [Liter]	345/170
LED Beleuchtung Kühl-/Gefrierteil	•/-
Türablagen Kühl-/Gefrierteil	6/-
Ablagen Kühl-/Gefrierteil	3/-
Schubladen Kühl-/Gefrierteil	2/6
Ablagen Material	gehärtetes Glas
Eierablage	-
Eiswürfelbehälter	-
Chiller Box	-

## Sicherheit & Reinigung

Tür-offen-Warnung	•
Temperatur-Warnung	-

## Verbrauch & Umwelt

Energieeffizienzklasse [A-G]	E
Energieverbrauch pro 24 Stunden [kWh]	0,823
Energieverbrauch pro Jahr [kWh]	307
Klimaklasse	SN/N/ST/T
Schalleistungspegel [dB(A)]	38

## Anschlusswerte

Spannung [V]	220-240
Frequenz [Hz]	50
Absicherung [A]	1,8

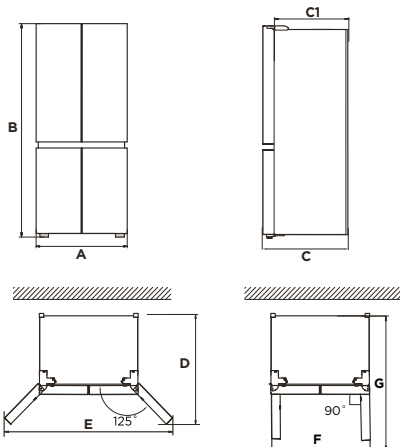
## Abmessungen & Gewicht

Gewicht netto/brutto [kg]	12/123
Abmessungen Gerät (H x B x T) [mm]	1910 x 833 x 600
Abmessungen Verpackung (H x B x T) [mm]	2010 x 896 x 670

## Installation

Türanschlag	•
Türanschlag wechselbar	-

Platzbedarf (bei geöffneter und bei geschlossener Tür)



Breite	Gesamthöhe	Tiefe	Ohne Tür	Tiefe bei geöffneter Tür 125°	Breite bei geöffneter Tür 125°	Breite bei geöffneter Türen 90°	Tiefe bei geöffneter Türen 90°
A	B	C	Cl	D	E	F	G
833	1910	600	540	930	1280	833	980

Hinweis: Alle Abmessungen in mm.